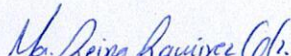


**Sistema para el Desarrollo Integral de la Familia en el Municipio de León Gto**  
**Estado de Situación Financiera**  
**Al 31 de diciembre del 2025**  
**(Cifras en Pesos)**


Concepto	2025	2024	Concepto	2025	2024
<b>ACTIVO</b>			<b>PASIVO</b>		
<b>Activo Circulante</b>			<b>Pasivo Circulante</b>		
Efectivo y Equivalentes	16,399,178.52	17,732,523.33	Cuentas por Pagar a Corto Plazo	8,729,893.28	12,073,011.79
Derechos a Recibir Efectivo o Equivalentes	13,391.37	26,414.40	Documentos por Pagar a Corto Plazo	0.00	0.00
Derechos a Recibir Bienes o Servicios	0.00	0.00	Porción a Corto Plazo de la Deuda Pública a Largo Plazo	0.00	0.00
Inventarios	0.00	0.00	Títulos y Valores a Corto Plazo	0.00	0.00
Almacenes	33,136.00	34,626.01	Pasivos Diferidos a Corto Plazo	0.00	0.00
Estimación por Pérdida o Deterioro de Activos Circulantes	0.00	0.00	Fondos y Bienes de Terceros en Garantía y/o Administración a Corto Plazo	0.00	0.00
Otros Activos Circulantes	0.00	0.00	Provisiones a Corto Plazo	392,296.95	133,145.92
<b>Total de Activos Circulantes</b>	<b>16,445,705.89</b>	<b>17,793,563.74</b>	Otros Pasivos a Corto Plazo	0.00	0.00
<b>Activo No Circulante</b>			<b>Total de Pasivos Circulantes</b>	<b>9,122,190.23</b>	<b>12,206,157.71</b>
Inversiones Financieras a Largo Plazo	0.00	0.00	<b>Pasivo No Circulante</b>		
Derechos a Recibir Efectivo o Equivalentes a Largo Plazo	114,263.00	70,000.00	Cuentas por Pagar a Largo Plazo	0.00	0.00
Bienes Inmuebles, Infraestructura y Construcciones en Proceso	222,480,449.86	167,622,435.70	Documentos por Pagar a Largo Plazo	0.00	0.00
Bienes Muebles	32,245,470.09	55,254,337.97	Deuda Pública a Largo Plazo	0.00	0.00
Activos Intangibles	0.00	19,087.80	Pasivos Diferidos a Largo Plazo	0.00	0.00
Depreciación, Deterioro y Amortización Acumulada de Bienes	-54,154,523.43	-69,620,761.50	Fondos y Bienes de Terceros en Garantía y/o Administración a Largo Plazo	0.00	0.00
Activos Diferidos	0.00	0.00	Provisiones a Largo Plazo	0.00	0.00
Estimación por Pérdida o Deterioro de Activos no Circulantes	0.00	0.00	<b>Total de Pasivos No Circulantes</b>	<b>0.00</b>	<b>0.00</b>
Otros Activos no Circulantes	16,697,850.98	0.00	<b>Total del Pasivo</b>	<b>9,122,190.23</b>	<b>12,206,157.71</b>
<b>Total de Activos No Circulantes</b>	<b>217,383,510.50</b>	<b>153,345,099.97</b>	<b>HACIENDA PÚBLICA/PATRIMONIO</b>		
<b>Total del Activo</b>	<b>233,829,216.39</b>	<b>171,138,663.71</b>	<b>Hacienda Pública/Patrimonio Contribuido</b>	<b>149,168,812.16</b>	<b>79,700,086.00</b>
			Aportaciones	79,700,086.00	79,700,086.00
			Donaciones de Capital	69,468,726.16	0.00
			Actualización de la Hacienda Pública/Patrimonio	0.00	0.00
			<b>Hacienda Pública/Patrimonio Generado</b>	<b>75,538,214.00</b>	<b>79,232,420.00</b>
			Resultados del Ejercicio (Ahorro/ Desahorro)	-3,312,767.79	121,546.28
			Resultados de Ejercicios Anteriores	-8,110,655.75	-7,850,763.82
			Revalúos	86,961,637.54	86,961,637.54
			Reservas	0.00	0.00
			Rectificaciones de Resultados de Ejercicios Anteriores	0.00	0.00
			<b>Exceso o Insuficiencia en la Actualización de la Hacienda Pública/Patrimonio</b>	<b>0.00</b>	<b>0.00</b>
			Resultado por Posición Monetaria	0.00	0.00
			Resultado por Tenencia de Activos no Monetarios	0.00	0.00
			<b>Total Hacienda Pública/Patrimonio</b>	<b>224,707,026.16</b>	<b>158,932,506.00</b>
			<b>Total del Pasivo y Hacienda Pública/Patrimonio</b>	<b>233,829,216.39</b>	<b>171,138,663.71</b>

Bajo protesta de decir verdad declaramos que los Estados Financieros y sus notas, son razonablemente correctos y son responsabilidad del emisor.


ELABORÓ

  
C.P. MARÍA REINA RAMÍREZ GONZÁLEZ  
COORDINADORA DE CONTABILIDAD

REVISÓ

  
M EN A., C.P.C., y P.C.C.A.G. OLVIA KEREN CASTORENA JARAMILLO  
DIRECTORA ADMINISTRATIVA

AUTORIZÓ

  
LIC. ANDREA LÓPEZ GUTIÉRREZ  
DIRECTORA GENERAL